

Введение

Целью обучения является получение и закрепление навыков работы с Федеральным регистром лиц, больных туберкулезом (далее – Система).

Данные навыки позволяют ориентироваться в разделах, заполнять их корректными данными, формировать отчетность.

План обучения

- 1. Назначение, функции системы*
- 2. Авторизация и Поиск*
- 3. Ввод данных*
- 4. Меню «Анализ»*

Назначение системы

Система предназначена для автоматизации производственных процессов в деятельности сотрудников профильных департаментов Министерства здравоохранения Российской Федерации, органов управления здравоохранением субъектов Российской Федерации, противотуберкулезных медицинских организаций Российской Федерации в части исполнения следующих процессов:

- автоматизация процессов сбора, хранения и обработки данных, с целью осуществления мониторинга и контроля за проведением диагностики, лечения туберкулеза;*
- автоматизация составления аналитической отчетности на уровне медицинской организации, органа управления здравоохранением субъекта Российской Федерации, Министерства здравоохранения Российской Федерации;*
- автоматизация ведения электронной медицинской карты пациента с функциями оперативного мониторинга и контроля проведения лечебно-диагностического процесса;*
- автоматизация выполнения расчета потребности в антибактериальных и противотуберкулезных препаратах для химиотерапии туберкулеза;*
- обмен данными с другими информационными системами, используемыми субъектами Российской Федерации;*
- осуществления возможности перевода карты пациента из одной противотуберкулезной медицинской организацией в другую (контроль перемещения пациента).*

1. Авторизация

Специализированные информационные системы учета и мониторинга по отдельным нозологиям и категориям граждан ЕГИСЗ

Уважаемый Пользователь!

В соответствии со статьей 13 Федерального закона от 21.11.2011 № 323-ФЗ (ред. от 03.07.2016) "Об основах охраны здоровья граждан в Российской Федерации" и статьей 7 Федерального закона от 27.07.2006 № 152-ФЗ (редакция от 21.07.2014 с изменениями и дополнениями, вступившими в силу с 01.09.2015) "О персональных данных" не допускается разглашение сведений, составляющих врачебную тайну, и раскрытие третьим лицам персональных данных без согласия субъекта персональных данных, если иное не предусмотрено законом. За нарушение требований указанных федеральных законов предусматривается ответственность в соответствии с законодательством Российской Федерации.

В случае отсутствия доступа обратитесь в службу технической поддержки ЕГИСЗ

Войти

Обратиться в СТП ЕГИСЗ

Для входа в Систему необходимо нажать кнопку «Войти»

ГОСУСЛУГИ

Доступ к сервисам
электронного правительства

Вход

Для портала Госуслуг

Войти

Чужой компьютер

[Восстановить пароль](#)

На форме авторизации необходимо ввести логин и пароль пользователя и нажать кнопку «Войти».

Логинотм является номер СНИЛС.

Паролем является пароль от портала государственных услуг

Главная страница



МИНИСТЕРСТВО
ЗДРАВООХРАНЕНИЯ
РОССИЙСКОЙ ФЕДЕРАЦИИ

ЕГИСЗ

Фамилия Имя Отчество Добро пожаловать Выход

Поиск Регистры Анализ

Фамилия Имя
Отчество



Аналитика и
статистика

На данной странице отображается список доступных пользователю регистров, профиль пользователя, уведомления и отчеты



Мой Профиль



Уведомления

0



Мои отчеты

0

Калькуляция туб. препаратов

Доступные регистры

Поиск по базе пациентов

Федеральный регистр лиц, больных туберкулезом

Для входа в Систему необходимо перейти по ссылке «Федеральный регистр лиц, больных туберкулезом»

2. Поиск

Стартовая страница Системы. Поиск

Поиск : Регистры : Анализ :

Федеральный регистр лиц, больных туберкулезом

Федеральный регистр лиц, больных туберкулезом

СНИЛС Тип

Фамилия Имя Отчество

Субъект

Медицинская организация

Запись в регистре Поиск случаев посмертного выявления

+ Расширенный поиск

+ Переводы пациентов (0)

С данной страницы доступен поиск регистрационной записи пациента по таким параметрам как:

- СНИЛС
- ФИО
- Субъект
- Медицинская организация
- Запись в регистре

Также если необходимо найти пациента с посмертным случаем выявления, то необходимо выбрать указанный пункт

Если у пациента отсутствует номер СНИЛС, то необходимо выбрать параметр «Не идентифицирован» в поле «Тип»

+ Добавить в регистр + Добавить случай посмертного выявления Поиск Очистить

(1 из 2) << < 1 2 > >>

Для поиска по заданным параметрам необходимо нажать кнопку «Поиск»

СНИЛС	Запись в регистре	ФИО	Пол	Дата рождения	Дата включения в регистр	Дата исключения из регистра	Медицинская организация	Субъект	
Не идентифицирован	17.00001.02	Заколкина Ирина	Жен	06.03.1999	17.03.2017		ГУП "Башфармация" РБ	Башкортостан Республика	<input type="button" value="v"/>
Не идентифицирован	17.00007.13	Мухаметшин Рамис	Муж	01.03.1998	17.03.2017		ГКУЗ РМ «РПТД»	Мордовия Республика	<input type="button" value="v"/>

Стартовая страница Системы. Расширенный поиск

Федеральный регистр лиц, больных туберкулезом

Федеральный регистр лиц, больных туберкулезом

СНИЛС Тип

Фамилия Имя Отчество

Субъект

Медицинская организация

Запись в регистре Поиск случаев посмертного выявления

Расширенный поиск

Тип документа Серия/Номер Пол Муж Жен

Дата рождения -

Дата включения в регистр - Дата исключения из регистра -

Диагноз

Дата регистрации случая ЦВК - Группа пациента

Исход курса химиотерапии Режим лечения

На стартовой странице также доступна возможность расширенного поиска пациента по параметрам: Тип документа, Серия/Номер, Пол, Дата рождения, Дата включения в регистр, Диагноз, Дата регистрации случая ЦВК и т.д.

Поиск пациентов

Базовый поиск

Поиск по ФИО, СНИЛС, дате рождения, наименованию, серии и номеру документа



+ Расширенный поиск

Поиск

Очистить

(1 из 2)



СНИЛС ◇	ФИО ◇	Пол ◇	Дата рождения ◇	
Не идентифицирован	Ячсчч Чсчч Чсчч	Муж	20.03.2017	
457-434-392 07	Ильин Федор	Муж	01.03.2015	

Поиск пациента, также доступен через раздел главного меню. Для этого необходимо выбрать

Поиск

Поиск происходит по аналогии с поиском на стартовой странице за одним исключением – в данном разделе производится поиск самого пациента, а не записи в регистре. Для перехода в запись регистра необходимо нажать на значок . Откроется форма «Запись в регистре», в которой будут отображены личные данные пациента и регистровая запись. Для перехода в регистровую запись пациента необходимо нажать на значок

3. Ввод данных

Добавление пациента

Поиск : Регистры : Анализ

Федеральный регистр лиц, больных туберкулезом

Федеральный регистр лиц, больных туберкулезом

СНИЛС Тип

Фамилия Имя Отчество

Субъект

Медицинская организация

Запись в регистре Поиск случаев посмертного выявления

+ Расширенный поиск

+ Переводы пациентов (10)

+ Добавить в регистр

+ Добавить случай посмертного выявления

Поиск

Очистить

Для добавления пациента в регистр необходимо нажать кнопку «Добавить в регистр». Откроется форма, которая представлена на следующем слайде

Также в Системе предусмотрена функция добавления посмертного случая. Для этого необходимо нажать кнопку «Добавить случай посмертного выявления»

Добавление пациента

Добавление пациента

СНИЛС * 000-000-000 00 Поиск

Не идентифицирован

Фамилия *
Имя *
Отчество
Дата рождения * Пол * Муж Жен
Гражданство * РОССИЯ Российская Федерация
Соц. статус
Группа
Место работы (учебы)

Документы Родственники

Записей не найдено

Продолжить Отменить

Перед добавлением пациента необходимо провести проверку на предмет наличия данного пациента в Системе. Для этого в поле «СНИЛС» необходимо ввести номер СНИЛС пациента и нажать кнопку «Поиск»

Создание случая [Иванов Иван, дата рождения 03.11.2016]

Запись в регистре Дата включения/исключения из регистра * 03.11.2016

Медицинская организация *
Категория
Ведомственная принадлежность *
Обстоятельства выявления
Дата первого обращения за мед. помощью / Дата постановки на диспансерный учет
Сопутствующие заболевания
 Диагноз подтвержден

Жилищные условия
Место выявления
Учет в наркологическом диспансере
 B20-B24
 Наличие инвалидности

Сохранить Отменить

Если пациент уже присутствует в Системе, то откроется форма «Создание случая»

Добавление пациента

Добавление пациента

СНИЛС * 999-999-999 01

Фамилия * |

Имя *

Отчество

Дата рождения * Пол * Муж Жен

Гражданство * РОССИЯ Российская Федерация

Соц. статус

Группа

Место работы (учебы)

Документы Родственники

Записей не найдено

+

Продолжить Отменить

Если пациент ранее не был зарегистрирован в Системе, то после нажатия кнопки «Поиск» поля для ввода личных данных пациента становятся активными для ввода информации (все поля отмеченные знаком *, являются обязательными для заполнения).

После того как все обязательные поля будут заполнены, необходимо нажать кнопку «Продолжить», откроется форма «Создание случая», которая представлена на следующем слайде.

Добавление пациента

СНИЛС * Не идентифицирован

Фамилия *

Имя *

Отчество

Дата рождения * Пол * Муж Жен

Гражданство * РОССИЯ Российская Федерация

Соц. статус

Группа

Место работы (учебы)

Документы Родственники

Записей не найдено

+

Продолжить Отменить

Если у пациента по каким-то причинам отсутствует номер СНИЛС, то для его добавления необходимо указать признак «Не идентифицирован». После этого поле «СНИЛС» становится не активным (не обязательным для заполнения). После заполнения всех необходимых полей необходимо нажать кнопку «Продолжить».

Форма «Создание случая»

Создание случая [Иванов Иван , дата рождения 03.11.2016]

Запись в регистре Дата включения/исключения из регистра * 03.11.2016

Медицинская организация *

Категория Жилищные условия

Ведомственная принадлежность * Место выявления

Обстоятельства выявления Учет в наркологическом диспансере

Дата первого обращения за мед. помощью / Дата постановки на диспансерный учет B20-B24

Наличие инвалидности

Сопутствующие заболевания

Диагноз подтвержден

В форме «Создание случая» необходимо заполнить все необходимые поля и нажать кнопку «Сохранить». Поля, обязательные для заполнения, отмечены знаком (*)

Записи в регистре

Дата включения в регистр	Дата исключения из регистра	Медицинская организация	Субъект
22.08.2016		ФГБУ санаторий им.С.Т.Аксакова Минздрава России	Башкортостан Республика
Категория	Постоянный житель Российской Федерации	Жилищные условия	Отдельная квартира
Ведомственная принадлежность	Минздрав России	Место выявления	Противотуберкулезное учреждение
Обстоятельства выявления	Обращение с жалобами	Учет в наркологическом диспансере	Нет
Дата первого обращения за мед. помощью	01.08.2016	Дата постановки на диспансерный учет	02.08.2016
Наличие патологии, кодируемой B20-B24	Нет	Наличие инвалидности	Нет
Дата подтверждения диагноза ЦВК	04.08.2016	Метод выявления	Микроскопия по Цилю-Нельсону
Группа диспансерного наблюдения	I-A-МБТ+ - больные с впервые выявленным заболеванием с бактериовыделением		
Бактериовыделения	С выделением микобактерий туберкулеза (МБТ+)	Наличие распада	Нет
Метод подтверждения бактериовыделения	Микроскопия по Цилю-Нельсону	Тестирование на лекарственную устойчивость	ЛУ не выявлено

Для изменения/удаления записи в регистре необходимо левой кнопкой мыши выделить строку записи и нажать кнопку «Изменить»/«Удалить»

Регистровая запись пациента

МИНИСТЕРСТВО Здравоохранения Новосибирской Федерации | ЕГИСЗ | Добро пожаловать | Выход

Поиск | Регистры | ПСИВМО | Анализ | НСИ | Администрирование

Подсистема учета больных туберкулезом > Иванов Иван Иванович

Запись в регистре № 16.00009.54

ФИО	Иванов Иван Иванович	Пол	Муж	Дата рождения	03.11.2010
СНИЛС	000-000-000 00	Гражданство	РОССИЯ Российская Федерация	Учащийся образовательных организаций	
Соц. статус	Учащийся	Группа			
Место работы (учебы)	Казань				
Родственники:	- Бывшие Бывшие, Адрес: Московская Область				

[Изменить](#) [Удалить](#)

Записи в регистре

Дата включения в регистр	Дата исключения из регистра	Медицинская организация	Субъект
01.02.2016		Городская клиническая больница №12	Новосибирская Область
01.02.2016		Городская клиническая больница №12	Новосибирская Область
01.02.2016		Городская клиническая больница №12	Новосибирская Область
20.05.2016		ГБУЗ "ЮКДИП"	Краснодарский Край

Категория	Постоянный житель Российской Федерации	Жилищные условия	Не имеет жилья
Ведомственная принадлежность	Минздрав России	Место выявления	Поликлиника
Обстоятельства выявления	Обращение с жалобами	Учет в наркологическом диспансере	Хронический алкоголизм
Дата первого обращения за мед. помощью	04.08.2016	Дата постановки на диспансерный учет	12.08.2016
Наличие патологии, кодируемой B20-B24	Да	Наличие инвалидности	Да
Дата подтверждения диагноза ЦВК	01.02.2016	Метод выявления	Посев
Группа диспансерного наблюдения	II - больные активными формами туберкулеза любой локализации с хроническим течением заболевания (при продолжении лечения и более 24 мес.)	Наличие распада	Да
Бактериовыделение	Без выделения микобактерий туберкулеза (МБТ)	Тестирование на лекарственную устойчивость	ЛУ не выявлено
Метод подтверждения бактериовыделения	Посев		

[Создать](#) [Изменить](#) [Удалить](#)

Контактные данные

Тип адреса	Адрес	Телефон
Адрес проживания	Новосибирская Область, г.Новосибирск, ул.Ленина, д.12, кв.2	11111111111111

[Создать](#) [Изменить](#) [Удалить](#)

Эпидемиологические контакты

ФИО	Контакт	Возрастная группа	Соц. статус	Категория	Место работы (учебы)
Петров Петри Сергеевич	Тесный семейный контакт	Подросток	Учащийся	Постоянный житель Российской Федерации	

[Создать](#) [Изменить](#) [Удалить](#)

Диспансерное наблюдение

Номер карты	Записи карты	Снятие с учета
16.00012.01	24.08.2016 ГБУЗ РА "ОАСТ МЗРА" Адыгея Республика	

[Создать](#) [Изменить](#) [Удалить](#)

Курсы химиотерапии

Номер карты	Дата регистрации случая ЦВК	Режим лечения	Диагнозы	Исход курса химиотерапии
16.00021.01	05.07.2016	Режим I	A16, A16.0, A16.1, A16.2, A16.3, A16.4, A16.5, A16.7, A16.8, A16.9	
16.00021.01	07.06.2016	Режим I	A15, A15.0, A15.1, A15.2, A15.3, A15.4, A15.5, A15.6, A15.7, A15.8, A15.9	

[Направить в МО](#) [Запросить перевод](#) [Отменить перевод](#) [Отклонить перевод](#) [Подтвердить перевод](#) [Печать](#) [Создать](#) [Изменить](#) [Удалить](#)

Исследования

Номер карты	Тип исследования
16.00012.01	Диспансерная карта (исследования образцы)
16.00021.01	Контрольная карта лечения №501/у (исследования)
16.00021.02	Контрольная карта лечения №501/у (исследования)

[Изменить](#)

Маршрутизатор


Дата	Действие	Медицинская организация	Субъект
24.08.2016	Постановка на диспансерный учет	ГБУЗ РА "ОАСТ МЗРА"	Адыгея Республика
05.07.2016	Регистрация случая ЦВК по III режимам лечения химиотерапией	ФГБУ санаторий им.С.Т.Аксаклова Минздрава России	Башкортостан Республика
21.06.2016	Перевод карты III режима лечения химиотерапией. Сотрудник: Костун Сергей Николаевич (СНИЛС: 14312781031)	ГБУЗ РА «Краснодарская ЦРБ»	Адыгея Республика
07.06.2016	Регистрация случая ЦВК по III режимам лечения химиотерапией	ГБУЗ РА "ОАСТ МЗРА"	Адыгея Республика

Документы

- копия_паспорта.docx 11,17 Кб
- флюорография.docx 11,17 Кб

[Добавить](#) [Загрузить](#) [Отменить](#)

[Назад](#)

Для просмотра регистровой записи пациента необходимо при помощи раздела «Поиск» осуществить поиск нужной регистровой записи пациента, затем необходимо щелкнуть левой кнопкой мыши по пиктограмме просмотра  . После этого в Системе откроется страница с регистровой записью выбранного пациента.

Блок «Контактные данные»

Тип адреса	Адрес	Телефон
Записей не найдено		

[+ Создать](#) [Изменить](#) [Удалить](#)

Для добавления контактных данных пациента необходимо перейти в регистровую запись пациента и в блоке «Контактные данные» нажать кнопку «Создать». Откроется форма «Создание адреса» для заполнения данных

Создание адреса

Тип адреса * Адрес регистрации

Адрес Москва Город, г.Московский, ул.Маяковского, д.1, кв.23

Телефон 888888888888

[Сохранить](#) [Отменить](#)

Далее необходимо выбрать в выпадающем списке тип адреса, указать адрес пациента, указать телефон и нажать кнопку «Сохранить»

Адрес

Субъект Московская Область

Населенный пункт Надежда

Улица снт.Надежда-2

Дом тер.Надежда ГСК

- дп.Надежда СНТ (р-н.Рузский, 143160)
- дп.Надежда СНТ (р-н.Можайский, 143260)
- дп.Надежда СНТ (р-н.Можайский, 143212)
- дп.Надежда СНТ (р-н.Можайский, 143221)
- дп.Надежда СНТ (р-н.Можайский, 143230)

[Сохранить](#) [Отменить](#)

Пример: для одноименных населенных пунктов

Тип адреса	Адрес	Телефон
Адрес регистрации	Москва Город, г.Московский, ул.Маяковского, д.1, кв.23	888888888888

[+ Создать](#) [Изменить](#) [Удалить](#)

Для того чтобы изменить запись, необходимо ее выделить и нажать кнопку «Изменить»

Блок «Эпидемиологические контакты»

Эпидемиологические контакты					
ФИО	Контакт	Возрастная группа	Соц. статус	Категория	Место работы (учебы)
Записей не найдено					
+ Создать Изменить Удалить					

Для добавления записи эпидемиологического контакта необходимо перейти в регистровую запись пациента, воспользовавшись инструментом поиска, и в блоке «Эпидемиологические контакты» нажать кнопку «Создать»

Создание эпид. контакта

Фамилия *

Имя *

Отчество

Дата рождения

Контакт *

Возрастная группа *

Категория *

Соц. статус *

Адрес

Место работы (учебы)

После этого откроется форма «Создание эпид.контакта», в которой необходимо заполнить все обязательные поля, обозначенные символом (*), и нажать кнопку «Сохранить»

Эпидемиологические контакты					
ФИО	Контакт	Возрастная группа	Соц. статус	Категория	Место работы (учебы)
Петров Петри	Тесный семейный контакт	Дошкольник	Дошкольник	Постоянный житель Российской Федерации	
+ Создать Изменить Удалить					

Для того чтобы изменить запись, необходимо ее выделить и нажать кнопку «Изменить»

Блок «Диспансерное наблюдение»

Диспансерное наблюдение

Номер карты	Записи карты	Снятие с учета
Записей не найдено		

[+ Создать](#) [Изменить](#) [Удалить](#)

Создание карты диспансерного наблюдения [Гакк Сваааааааа Боаааааааа , дата рождения 09.12.1971]

Номер карты

Наблюдение | [Вакцинация](#) | [Инвалидность](#) | [Обследования на ВИЧ](#) | [Исследования](#) | [Госпитализация](#) | [Снятие с учета](#)

№	Дата постановки	Медицинская организация	Субъект	Ведомственная принадлежность	Количество явок
Записей не найдено					

[+](#)

[Создать](#) [Отменить](#)

Для добавления карты диспансерного наблюдения необходимо перейти в регистровую запись пациента и в блоке «Диспансерное наблюдение» нажать кнопку «Создать»

После этого откроется форма «Создание карты диспансерного наблюдения»

Блок «Диспансерное наблюдение», вкладка «Наблюдение»

Создание явки

Диагноз * A15 Туберкулез органов дыхания, подтвержденный бакте

Группа диспансерного наблюдения * III - лица, излеченные от туберкулеза любых локализаций

Плановая явка * 03.11.2016

Фактическая явка

Клиническая форма * Первичный туберкулезный комплекс

Локализация

Фаза *

Инфильтрации Распада
 Обсеменения Уплотнения
 Рассасывания Обызвествления
 Рубцевания

Осложнения болезни Не выбрано

Рекомендации Не выбрано

Примечания

Создать Отменить



В форме «Создание явки» необходимо заполнить все обязательные поля, обозначенные символом (*). После того как поля будут заполнены, необходимо нажать кнопку «Создать». Примечание: поле «Группа дисп.наблюдения» становится активным после выбора даты плановой явки.

Создание записи

Медицинская организация * ГКУЗ "Туберкулезная больница №6 ДЗМ"



Ведомственная принадлежность * Минздрав России

Дата постановки * 03.11.2016

№	Плановая явка	Фактическая явка	Диагноз	Группа диспансерного наблюдения	Дополнительная информация	
1	03.11.2016		A15	III - лица, излеченные от туберкулеза любых локализаций с большими и малыми остаточными изменениями или без остаточных изменений	>	 

+

Создать Отменить

После этого запись о явке пациента будет отображена в форме «Создание записи». Для редактирования записи необходимо нажать на значок , для того чтобы удалить запись необходимо нажать на значок .



Для завершения процесса создания записи необходимо нажать кнопку «Создать».


Блок «Диспансерное наблюдение», вкладка «Наблюдение»

Создание карты диспансерного наблюдения [Гакс Сваааааа Боааааааа , дата рождения 09.12.1971]

Номер карты


Наблюдение | **Вакцинация** | **Инвалидность** | **Обследования на ВИЧ** | **Исследования** | **Госпитализация** | **Снятие с учета**

№	Дата постановки	Медицинская организация	Субъект	Ведомственная принадлежность	Количество явок	
1	03.11.2016	ГКУЗ "Туберкулезная больница №6 ДЗМ"	Москва Город	Минздрав России	1	 



Созданная запись будет отображена во вкладке «Наблюдение».

Для редактирования записи необходимо нажать пиктограмму  .

Для удаления записи необходимо нажать пиктограмму  .

Блок «Диспансерное наблюдение», вкладка «Исследования»

Изменение карты диспансерного наблюдения [Гакс Сваааааа Боаааааа , дата рождения 09.12.1971]

Номер карты 16.00003.77

Наблюдение Вакцинация Инвалидность Обследования на ВИЧ **Исследования** Госпитализация Снятие с учета

Рентгенологические исследования +

№	Дата обследования	Метод	Результат
Записей не найдено			

Исследования на бактериовыделения +

№	Дата исследования	Метод	Результат
Записей не найдено			

Туберкулиновые пробы +

№	Дата пробы	Проба	Доза туберкулина, ТЕ	Размер папулы, мм
Записей не найдено				

Исследования образца +

Сохранить Отменить

Для создания записи о туберкулиновой пробе необходимо нажать значок +

Создание туберкулиновой пробы

МО (владелец записи) *

Проба *

Доза туберкулина, ТЕ *

Размер папулы, мм *

Дата пробы *

Создать Отменить

Откроется форма «Создание туберкулиновой пробы», в которой необходимо заполнить все обязательные поля, обозначенные символом (*). Для сохранения введенных данных необходимо нажать кнопку «Создать».



Блок «Диспансерное наблюдение», вкладка «Исследования»

Изменение карты диспансерного наблюдения [Гакк Сваааааа Бовааааа , дата рождения 09.12.1971]



Номер карты 16.00003.77

Наблюдение Вакцинация Инвалидность Обследования на ВИЧ **Исследования** Госпитализация Снятие с учета



Рентгенологические исследования 

№	Дата обследования	Метод	Результат	
1	01.11.2016	Рентгеноскопия	Норма	 

Исследования на бактериовыделения 



№	Дата исследования	Метод	Результат	
1	01.11.2016	Микроскопия по Цилю-Нельсону	Без выделения микобактерий туберкулеза (МБТ)	 

Туберкулиновые пробы 

№	Дата пробы	Проба	Доза туберкулина, ТЕ	Размер папулы, мм	
1	01.11.2016	Манту	1	1	 

Исследования образца 

Сохранить Отменить

Вид вкладки «Исследования» после того, как были заполнены все формы, представленные в данной вкладке. Для редактирования записей необходимо нажать значок . Для удаления записей необходимо нажать значок .

После того, как были заполнены все формы, необходимо нажать кнопку «Сохранить».

Блок «Диспансерное наблюдение»

Диспансерное наблюдение				
Номер карты	Записи карты			Снятие с учета
16.00003.77	03.11.2016	ГКУЗ "Туберкулезная больница №6 ДЗМ"	Москва Город	

[+ Создать](#) [Изменить](#) [Удалить](#)

Вид блока «Диспансерное наблюдение» после сохранения карты диспансерного наблюдения.

Для редактирования/удаления записи необходимо нажать кнопки «Изменить»/«Удалить».

Примечание: Редактирование записи доступно только пользователям медицинской организации, в которой была создана данная запись. Пользователям других медицинских организаций доступен только просмотр записи

Блок «Диспансерное наблюдение», вкладка «Снятие с учета»

Изменение карты диспансерного наблюдения [Гакх Сваааааа Бовааааа , дата рождения 09.12.1971]

Номер карты: 16.00003.77

Наблюдение Вакцинация Инвалидность Обследования на ВИЧ Исследования Госпитализация **Снятие с учета**

Дата снятия: 02.11.2016

Причина снятия с учета *: Диагноз туберкулеза не подтвердился

Медицинская организация *: ГБУЗ "ДГП № 141 ДЗМ"

Ведомственная принадлежность *: Минздрав России

Дата смерти:

Причина смерти:

Аутопсия проводилась:

Сохранить Отменить

Для снятия пациента с диспансерного учета необходимо выделить запись в блоке «Диспансерное наблюдение» и нажать кнопку «Изменить». После этого перейти во вкладку «Снятие с учета»

Далее в данной вкладке необходимо заполнить все обязательные поля, обозначенные символом (*). Для сохранения введенных данных, необходимо нажать кнопку «Сохранить»

Диспансерное наблюдение				
Номер карты	Записи карты			Снятие с учета
16.00003.77	03.11.2016	ГКУЗ "Туберкулезная больница №6 ДЗМ"	Москва Город	Дата снятия: 02.11.2016
				Причина снятия: Диагноз туберкулеза не подтвердился
				Медицинская организация: ГБУЗ "ДГП № 141 ДЗМ"
				Субъект: Москва Город

+ Создать ✎ Изменить 🗑 Удалить

Созданная запись о снятии пациента с учета будет отображена в блоке «Диспансерное наблюдение». Примечание: после того, как пациент будет снят с учета, редактирование/удаление записи будет заблокировано. Будет доступен только просмотр записи

Блок «Курсы химиотерапии»

Курсы химиотерапии

Карта лечения (режимы I - III) Карта лечения (режимы IV - V)

Номер карты	Дата регистрации случая ЦВК	Режим лечения	Диагнозы	Исход курса химиотерапии
Записей не найдено				

Направить в МО Запросить перевод Отменить перевод Отклонить перевод Подтвердить перевод Печать + Создать Изменить Удалить

Для создания карты лечения необходимо перейти в регистровую запись пациента, воспользовавшись инструментом поиска. В карте пациента необходимо в блоке «Курсы химиотерапии» перейти в нужную вкладку (Карта лечения по I-III/IV-V режимам химиотерапии) и нажать кнопку «Создать».

Карта лечения (режимы I-III), вкладка «Исследования»

Создание контрольной карты лечения (режимы I - III) [Гакк Сваааааа Бовааааа]

Диагностирование и анамнез **Исследования** Интенсивная фаза Фаза продолжения Исход курса химиотерапии

Для ввода сведений укажите параметр 'Медицинская организация' и 'Дата регистрации случая ЦВК'

Место и период проведения диагностических и контрольных исследований	№ строки	Лабораторный номер*	Дата сбора материала*	Микроскопия*	м/г метод		Посев	Н	R	Rb
					Результат	уст. МБТ к ПТП				
1	2	3	4	5	6	7	8	9	10	11
▶ ПМП	01									
▶ До лечения	02									
▶ 2-й месяц	03									
▶ 3-й месяц	04									
▶ К концу 5го месяца	05									
▶ В конце лечения	07									

Создать Отменить

Для создания записи об исследовании необходимо перейти во вкладку «Исследования»

Для ввода информации необходимо нажать на значок 

После этого поля для ввода информации станут активными. Все поля, обозначенные символом (*), обязательны к заполнению



Редактирование контрольной карты лечения (режимы I - III) [Гакк Сваааааа Бовааааа , 44 года на дату регистрации случая ЦВК]

Диагностирование и анамнез **Исследования** Интенсивная фаза Фаза продолжения Исход курса химиотерапии

+

Место и период проведения диагностических и контрольных исследований	№ строки	Лабораторный номер*	Дата сбора материала*	Микроскопия*	м/г метод		Посев	Н	R	Rb
					Результат	уст. МБТ к ПТП				
1	2	3	4	5	6	7	8	9	10	11
✔✕ ПМП										
▶ До лечения	02									
▶ 2-й месяц	03									
▶ 3-й месяц	04									
▶ К концу 5го месяца	05									
▶ В конце лечения	07									

Сохранить Отменить

Для сохранения введённой информации сначала необходимо нажать на значок , далее кнопку «Сохранить». Для отмены изменений необходимо нажать на значок , далее кнопку «Сохранить»

Карта лечения (режимы I-III), вкладка «Интенсивная фаза»

Создание контрольной карты лечения (режимы I - III) [Гах Саваава Бовааава]

Диагностирование и анализ | Исследования | **Интенсивная фаза** | Фаза продолжения | Исход курса химиотерапии

Суточные дозы противотуберкулезных препаратов (г)

№	Дата	H	R	Rb	Z	E	Eto	Sfx	S	Am	Km	Om	Lfx	Mfx	Pto	Gl
1	03.11.2016	1	1	1	1	0	0	0	0	0	0	0	0	0	0	0



Прием суточных доз




Месяц/День	1	2	3	4	5	6	7	8	9	10	11	12	13	14	15	16	17
ноябрь 2016	+	+	+	+	+	+	+	+	+								

Организация лечения

№	Дата начала лечения	Медицинская организация	Тип организации	Ведомственная принадлежность
Записей не найдено				

Создать Отменить

Для заполнения суточных доз необходимо добавить строку. Для этого необходимо нажать значок  а отмены действий необходимо нажать значок 

Для заполнения строк, необходимо нажать значок  После этого необходимо заполнить все поля, обозначенные символом (*). Для сохранения данных необходимо нажать значок  и после этого кнопку «Сохранить». Для отмены действий необходимо нажать значок 

Форма «Прием суточных доз» заполняется по аналогии с формой «Суточные дозы»

Блок «Курсы химиотерапии», Карта лечения (режимы I-III)

Курсы химиотерапии				
Карта лечения (режимы I - III)		Карта лечения (режимы IV - V)		
Номер карты	Дата регистрации случая ЦВК	Режим лечения	Диагнозы	Исход курса химиотерапии
16.00006.77	01.11.2016	Режим I	A15.0	03.11.2016 Эффективный курс химиотерапии, подтвержденный микроскопией

Направить в МО Запросить перевод Отменить перевод Отклонить перевод Подтвердить перевод Печать + Создать Изменить Удалить

Вид блока «Курсы химиотерапии» по итогам заполнения всех описанных выше вкладок

Блок «Курсы химиотерапии», Карта лечения (режимы IV-V)

The screenshot shows a web interface for chemotherapy courses. At the top, there is a green header with the text 'Курсы химиотерапии'. Below it, there are two tabs: 'Карта лечения (режимы I - III)' and 'Карта лечения (режимы IV - V)'. The second tab is active. Below the tabs is a table with columns: 'Номер карты', 'Дата регистрации случая ЦВК', 'Режим лечения', 'Диагнозы', and 'Исход курса химиотерапии'. Below the table, it says 'Записей не найдено'. At the bottom, there is a toolbar with buttons: 'Направить в МО', 'Запросить перевод', 'Отменить перевод', 'Отклонить перевод', 'Подтвердить перевод', 'Печать', '+ Создать', 'Изменить', and 'Удалить'. A red arrow points from the '+ Создать' button to a text box below.

Для создание карты лечения по IV-V режимам химиотерапии необходимо в блоке «Курсы химиотерапии» перейти во вкладку «Карта лечения (режимы IV-V)» и нажать кнопку «Создать». После этого откроется форма «Создание контрольной карты лечения (режимы IV-V)»

Вкладки «Диагностирование и анамнез», «Исследования» и «Исход курса химиотерапии» заполняются по аналогии с выше описанными действиями

Карта лечения (режимы IV-V), вкладка «Эпизоды предыдущего лечения»



Создание контрольной карты лечения (режимы IV - V) [Гакк Свааааааааа Боаааааааа]




Диагностирование и анамнез Исследования **Эпизоды предыдущего лечения** Лечение мероприятия Исход курса химиотерапии

	Дата начала лечения	Режим лечения	Суточные дозы противотуберкулез															
			H	R	Rb	Z	E	Eto	Bq	Lzd	Amx	Imp	Mp	Sfx	Ofx	S		
1	2	3	4	5	6	7	8	9	10	11	12	13	14	15	16			
<input type="checkbox"/>			0	0	0	0	0	0	0	0	0	0	0	0	0			
<input type="checkbox"/>			0	0	0	0	0	0	0	0	0	0	0	0	0			

Создать Отменить

Для добавления записи о предыдущих эпизодах лечения необходимо перейти во вкладку «Эпизоды предыдущего лечения»

Для добавления строки необходимо нажать значок . После этого появятся поля для ввода данных. Для отмены действий необходимо нажать значок .





Для заполнения строк необходимо нажать значок . После этого необходимо заполнить все поля, обозначенные символом (*). Для сохранения данных необходимо нажать значок  и после этого кнопку «Сохранить». Для отмены действий необходимо нажать знак .

Карта лечения (режимы IV-V), вкладка «Лечебные мероприятия»

Создание контрольной карты лечения (режимы IV - V) [Гакк Сваааааааа Боаааааааа]



Диагностирование и анамнез Исследования Эпизоды предыдущего лечения **Лечебные мероприятия** Исход курса химиотерапии

Дата решения ЦВК о начале интенсивной фазы: 01.01.2016 ← Дата завершения интенсивной фазы: 01.05.2016
Дата решения ЦВК о начале фазы продолжения: ← Дата завершения фазы продолжения:

январь 2016 Интенсивная фаза     Добавить препарат




Препарат	1	2	3	4	5	6	7	8	9	10	11	12	13	14	15	16	1
Z (2 г.)																	
Подпись																	

Назначено дней лечения: 31
Пропущено дней лечения: 0
Вес (кг):
Медицинская организация: ГБУЗ РА "Тиагинская ЦРБ"
Тип организации:
Ведомственная принадлежность:
Примечания:

 Создать  Отменить

Для создание записи о лечебных мероприятиях необходимо перейти во вкладку «Лечебные мероприятия»

Для добавления интенсивной фазы необходимо проставить дату начала и дату завершения интенсивной фазы

Далее необходимо добавить месяц лечения. Для этого необходимо нажать знак  . Откроется форма, в которой необходимо выбрать необходимый месяц и нажать кнопку «Создать». Для редактирования/удаления записи необходимо нажать знаки  / 

После этого необходимо добавить препарат. Для этого нужно нажать кнопку «Добавить препарат». Откроется форма, в которой необходимо выбрать препарат и суточную дозу в граммах.

Карта лечения (режимы IV-V), вкладка «Лечебные мероприятия»

Создание контрольной карты лечения (режимы IV - V) [Гакк Сваааааааааа Бооааааааааа]




Диагностирование и анамнез Исследования Эпизоды предыдущего лечения **Лечебные мероприятия** Исход курса химиотерапии

Дата решения ЦВК о начале интенсивной фазы: 01.01.2016 Дата завершения интенсивной фазы: 01.05.2016
Дата решения ЦВК о начале фазы продолжения: Дата завершения фазы продолжения:

январь 2016 Интенсивная фаза Продолжение фазы Добавить препарат

Препарат	1	2	3	4	5	6	7	8	9	10	11	12	13	14	15	16	1
7 (2с)																	
Подпись																	

Назначено дней лечения	31
Пропущено дней лечения	0
Вес (кг)	
Медицинская организация	ГБУЗ РА "Тиагинская ЦРБ"
Тип организации	
Ведомственная принадлежность	
Примечания	

Для заполнения строк необходимо нажать значок . После этого необходимо заполнить поля. Для сохранения данных необходимо нажать значок  и кнопку «Сохранить». Для отмены действий необходимо нажать значок .

Фаза продолжения заполняется по аналогии с интенсивной фазой, которая ранее была описана. Примечание: редактирование карты лечения доступно только пользователям медицинской организации, которая на данный момент является владельцем данной карты

Блок «Курсы химиотерапии», Перевод карт лечения

В блоке «Курсы химиотерапии» также предусмотрена функция перевода карт лечения.

Курсы химиотерапии							
Карта лечения (режимы I - III)		Карта лечения (режимы IV - V)					
Номер карты	Дата регистрации случая ЦВК	Режим лечения	Диагнозы	Исход курса химиотерапии			
16.00006.77	01.11.2016	Режим I	A15.0	03.11.2016 Эффективный курс химиотерапии, подтвержденный микроскопией			
Направить в МО	Запросить перевод	Отменить перевод	Отклонить перевод	Подтвердить перевод			
				Печать	+ Создать	Изменить	Удалить

При необходимости пациента можно направить на лечение в другую медицинскую организацию. Для перевода следует нажать кнопку «Направить в МО», в открывшейся форме указать медицинскую организацию, в которую пациент будет переведен, и причину направления пациента, например, в связи с переездом в другой субъект РФ. И далее нажать кнопку «Направить». При ошибочном направлении пациента для отмены необходимо нажать кнопку «Отменить перевод», откроется форма, в которой необходимо указать причину отмены направления. Например, пациент был направлен ошибочно

После этого сотрудникам медицинской организации, в которую был направлен пациент, придет уведомление с краткой информацией о пациенте, ссылкой на его карту и указанием причины перевода

Блок «Курсы химиотерапии», Перевод карт лечения

Курсы химиотерапии				
Карта лечения (режимы I - III)		Карта лечения (режимы IV - V)		
Номер карты	Дата регистрации случая ЦВК	Режим лечения	Диагнозы	Исход курса химиотерапии
16.00006.77	01.11.2016	Режим I	A15.0	03.11.2016 Эффективный курс химиотерапии, подтвержденный микроскопией
Направить в МО	Запросить перевод	Отменить перевод	Отклонить перевод	Подтвердить перевод
				Печать
				+ Создать
				Изменить
				Удалить

В блоке «Курсы химиотерапии» также доступна функция запроса пациента из другой медицинской организации. Для запроса карты лечения следует нажать кнопку «Запросить перевод», в открывшейся форме указать причину направления пациента и нажать кнопку «Запросить перевод»

После этого сотрудникам медицинской организации, из которой запросили данного пациента, придет уведомление с просьбой осуществить перевод, краткой информацией о пациенте, ссылкой на его карту и причиной запроса

Блок «Курсы химиотерапии», Перевод карт лечения

После того как пользователь медицинской организации, из которой запрашивают карту пациента, прочитал уведомления, он принимает решение в отношении данного пациента. Он может либо отклонить перевод, либо подтвердить перевод.

Курсы химиотерапии

Карта лечения (режимы I - III) Карта лечения (режимы IV - V)

Номер карты	Дата регистрации случая ЦВК	Режим лечения	Диагнозы	Исход курса химиотерапии
16.00006.77	01.11.2016	Режим I	A15.0	03.11.2016 Эффективный курс химиотерапии, подтвержденный микроскопией

Направить в МО Запросить перевод Отменить перевод Отклонить перевод Подтвердить перевод Печать Создать Изменить Удалить

Чтобы отклонить перевод запрашиваемой карты, необходимо выделить карту лечения и нажать кнопку «Отклонить перевод». После этого откроется форма, в которой необходимо указать причину отклонения перевода. После этого пользователю, который запрашивал данную карту лечения, придет уведомление с краткой информацией о пациенте и ссылкой на карту пациента, а также причиной отклонения перевода

Чтобы подтвердить перевод запрашиваемой карты, необходимо выделить карту лечения и нажать кнопку «Подтвердить перевод». После этого пользователю, который запрашивал данную карту лечения, придет уведомление с краткой информацией о пациенте, ссылкой на карту пациента, а также сообщением о том, что перевод подтверждён

Главная страница, Переводы пациентов

Все выше перечисленные функции перевода также доступны с главной страницы Системы

Федеральный регистр лиц, больных туберкулезом

СНИЛС Тип

Фамилия Имя Отчество

Субъект

Медицинская организация

Запись в регистре Поиск случаев посмертного выявления





+ Расширенный поиск

— Переводы пациентов (10)

Поиск завершённых переводов пациентов

(1 из 1)

<< < 1 > >> 10 ▾

СНИЛС	Запись в регистре	Режим лечения	ФИО	Пол	Дата рождения	Откуда выполняется перевод	Куда выполняется перевод	Причина направления	Статус
Не идентифицирован	16.00729.74	Режим I	Сивва Дассс Фачччччч	Муж	24.02.2007	ГБУЗ "ЧОКПТД" Челябинск	ГБУЗ "ЧОДТБ" Челябинск	Сотрудник организации ГБУЗ "ЧОДТБ" Ляскина Ольга Алексеевна просит осуществить перевод пациента Сираев Данис Фаилович для продолжения прохождения лечения по 1-3 режиму химиотерапии. Причина перевода: получает лечение в	   

Блок «Исследования»

Исследования	
Номер карты	Тип исследования
16.00003.77	Диспансерная карта (исследования образца)
16.00006.77	Контрольная карта лечения режимов I-III (исследования)

[Изменить](#)

В блоке «Исследования» отображается информация об исследованиях образца, указанных в карте диспансерного наблюдения и картах лечения химиотерапией. Для добавления записи необходимо выбрать одну из карт и нажать кнопку «Изменить»

Блок «Маршрутизатор»

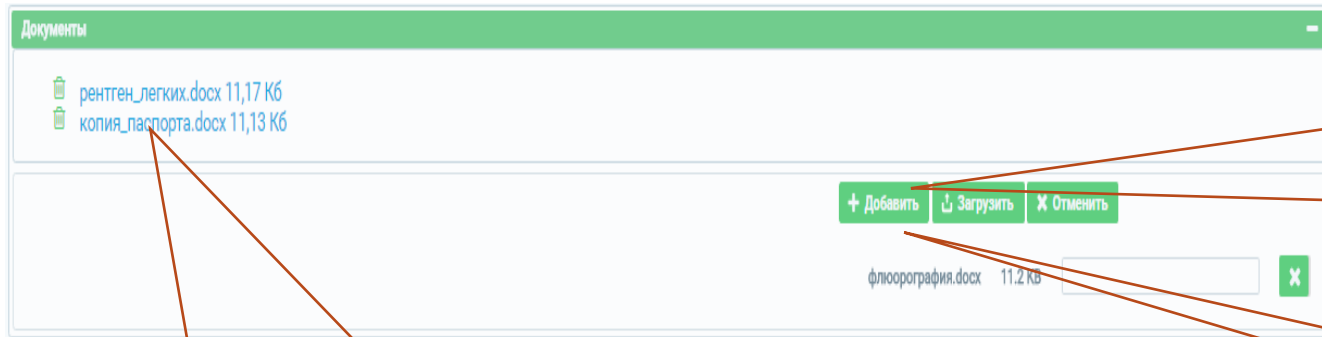
Маршрутизатор			
Дата	Действие	Медицинская организация	Субъект
03.11.2016	Постановка на диспансерный учет	ГКУЗ "Туберкулезная больница №6 ДЗМ"	Москва Город
03.11.2016	Начало интенсивной фазы лечения по III режимам лечения химиотерапией	Организация не задана	
03.11.2016	Начало фазы продолжения по III режимам лечения химиотерапией	Организация не задана	
03.11.2016	Окончание курса лечения химиотерапией по III режимам лечения (Эффективный курс химиотерапии, подтвержденный микроскопией)	ГБУЗ "ДГП № 141 ДЗМ"	Москва Город
02.11.2016	Снятие с диспансерного учета	ГБУЗ "ДГП № 141 ДЗМ"	Москва Город
01.11.2016	Установлена инвалидность	ГБУЗ "ГКБ №40 ДЗМ"	Москва Город
01.11.2016	Регистрация случая ЦВК по III режимам лечения химиотерапией	ГБУЗ "ДГП № 141 ДЗМ"	Москва Город
01.11.2016	Госпитализирован	ГБУЗ "ДГП № 141 ДЗМ"	Москва Город

Документы

Блок представляет собой таблицу, отображающую ключевые события лечения и диспансерного наблюдения пациента. Таблица состоит из следующих столбцов:


- Дата;
- Действие;
- Медицинская организация;
- Регион

Блок «Документы»



В случае успешной загрузки файла в списке прикрепленных документов будет отображено наименование файла, его формат и размер.

Для добавления документа в очередь на загрузку необходимо нажать кнопку «Добавить», выбрать требуемый документ в открывшемся окне выбора документов и нажать кнопку «Открыть».

Для завершения загрузки документов из очереди необходимо нажать кнопку «Загрузить». Чтобы удалить документ из очереди, необходимо нажать значок .

4. Меню «Анализ»

Меню «Анализ» - Отчеты

Для перехода в раздел «Отчеты», в главном меню необходимо выбрать пункт «Анализ» и нажать «Отчеты». Откроется форма, в которой будут отображены журналы и отчеты



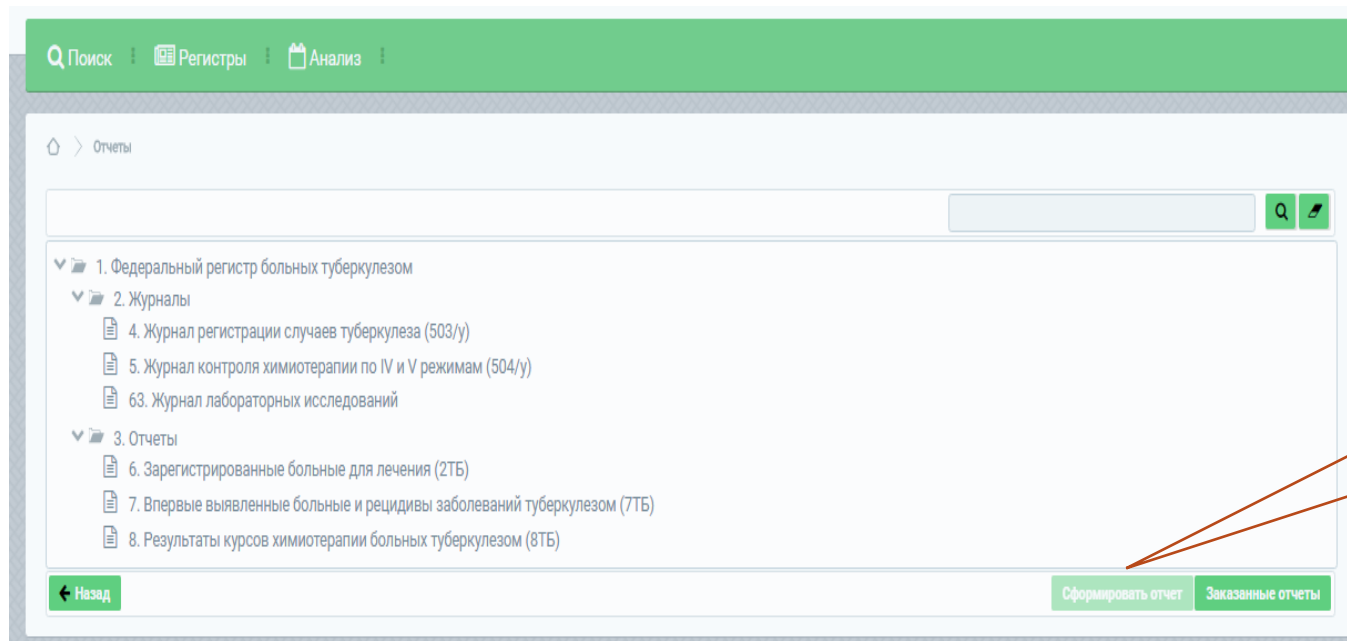
Поиск : Регистры : Анализ :

Отчеты

- 1. Федеральный регистр больных туберкулезом
 - 2. Журналы
 - 4. Журнал регистрации случаев туберкулеза (503/у)
 - 5. Журнал контроля химиотерапии по IV и V режимам (504/у)
 - 63. Журнал лабораторных исследований
 - 3. Отчеты
 - 6. Зарегистрированные больные для лечения (2ТБ)
 - 7. Впервые выявленные больные и рецидивы заболеваний туберкулезом (7ТБ)
 - 8. Результаты курсов химиотерапии больных туберкулезом (8ТБ)

← Назад Сформировать отчет Заказанные отчеты

Меню «Анализ» - Отчеты



Для формирования отчета необходимо выбрать отчетную форму (выделить требуемый отчет, нажав на наименование отчета левой кнопкой мыши) и нажать кнопку «Сформировать отчет».

Меню «Анализ» - Отчеты

Сформировать отчет ×

Наименование	Значение
Субъект	Адыгея Республика ▼
Год отчета	

Уведомить о готовности

Сформировать отчет Заказать отчет Отменить

После этого откроется форма с возможностью выбора субъекта (у пользователей мед.организаций выбирается автоматически) и периода отчета. Далее необходимо нажать кнопку «Сформировать отчет».

Отчет возможно заказать. Для этого необходимо нажать кнопку «Заказать отчет». В таком случае поле формирования отчета пользователю на адрес электронной почты придет уведомление о готовности отчета, а сам отчет будет доступен в разделе «Мои отчеты» на стартовой странице

Также доступна возможность уведомления о готовности отчета. Для этого необходимо установить флажок «Уведомить о готовности».

Всем спасибо за внимание!